

MATERIAALIT

PINTAKÄSITTELY

MODUULIT

MATERIAALIT

Krog-sarjan kalusteet on valmistettu kestävästä ja helppohoitoisesta melamiini-pintaisesta 22 mm paksusta levystä. Laatikkokaapit ja sivukaapin runko ovat 19 mm paksua levyä ja työpisteiden lisäosat kestävästä, maalattua 12 mm:n MDF-levyä. Jalkarakenteet valmistetaan teräsputkesta.

PINTAKÄSITTELY

Pöydänkansien värivalikoimassa on 7 eri sävyä: yksivärinen valkoinen, lämmin basaltinharmaa ja kylmempi teräksenharmaa sekä oliivinvihreä; lisäksi elävät ja lempeät koivun, valkaistun tammen ja pähkinäpuun väriset melamiinipinnoitteet. Sivukaapin ja laatikon runko on valkoinen, vaaleanharmaa tai tummanharmaa. Myös pöydän teräsrakenteen voi valita joko harmaana tai valkoisena, minkä ansiosta on mahdollista luoda sekä konservatiivisen vakavia että haastavan moderneja ratkaisuja. Työympäristöön tuovat vaihtelua lisäosien iloiset värisävyt: kermanvalkoinen, hehkuva tiilenpunainen, raikas salaatinvihreä sekä yksilöllisyyttä korostava orvokinliila.

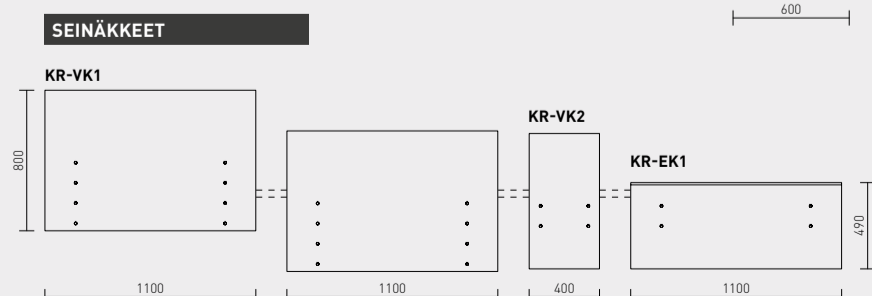

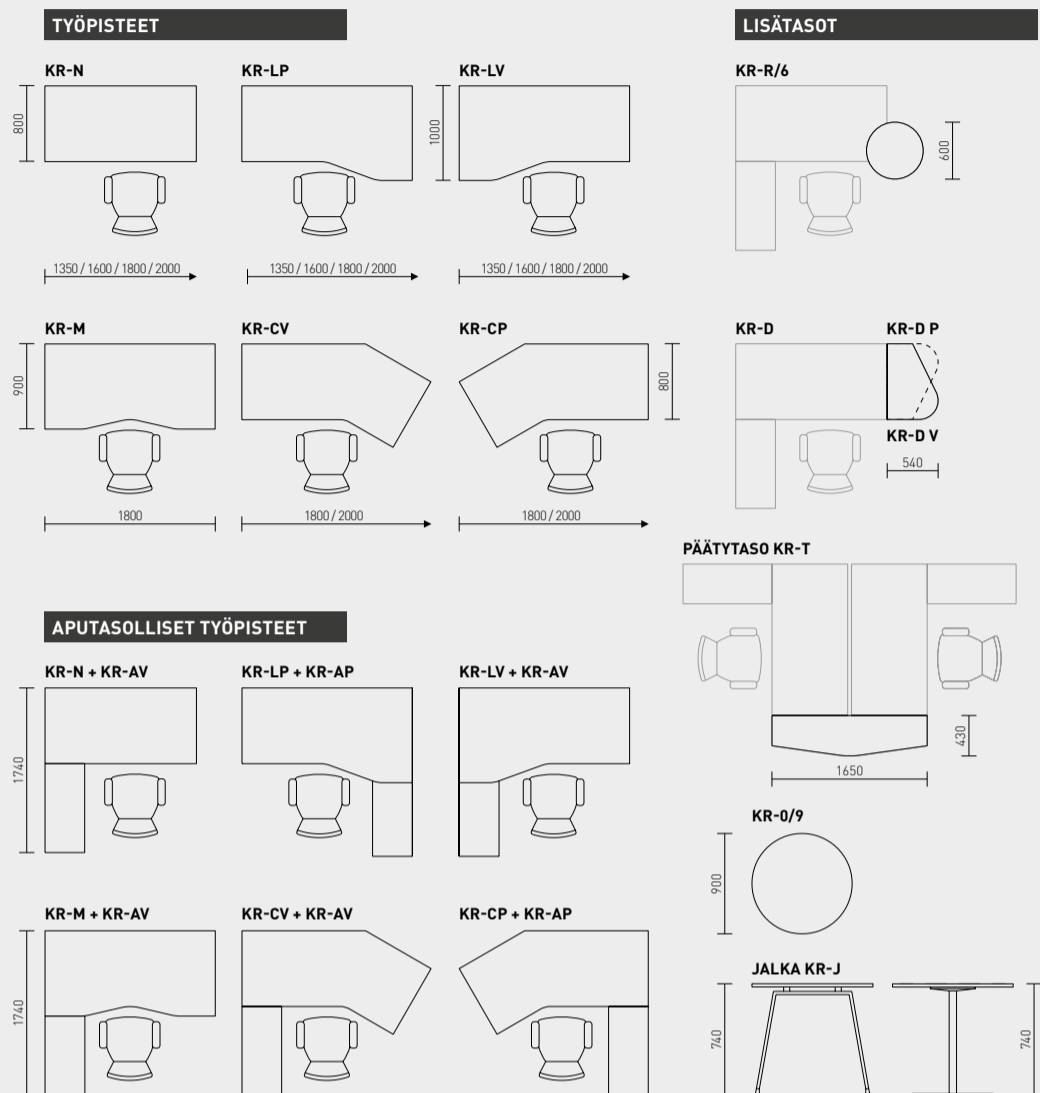
PINTAKÄSITTELY	TYÖTASO	RUNKO, VETOLAATIKOT	LISÄOSAT	JALAT
	melamiini	melamiini	maalattu MDF	RAL-jauhemaali
VALKOINEN			*	
HARMAA	*	*	*	
VAALEANHARMAA	*		*	*
TUMMANHARMAA	*		*	*
BASALTINHARMAA		*	*	*
TERÄKSENHARMAA		*	*	*
OLIIVINVIHREÄ		*	*	*
KOIVU		*	*	*
TAMMI, VALKOINEN		*	*	*
PÄHKINÄPUU		*	*	*
KERMA	*	*		*
SALAATTI	*	*		*
TIILENORANSSI	*	*		*
ORVOKKI	*	*		*

MODUULIT

Krog-työpisteet ovat erittäin rationaalisia, sillä niissä yhdistyvät aina pöydän alaiset säilytystilat ja työtaso. Valikoimassa on muodoltaan neljä erilaista työtasoa. Toisesta päästään ne nojaavat joko aputasoon (kolme eri vaihtoehtoa) tai laatikkokaappiin. Työpisteen toista päätä kannattaa siro teräsjalca tai kookkaampi laatikkokaappi. Halutessa voi valita laatikkokaapin, jossa on riippuva kansionpidike. Valikoimassa on myös pyöreälaatikoita.

LISÄOSAT

Lisäosilla voi luoda työpisteisiin erilaisia funktionaalisia ratkaisuja. Kansio- ja varastohyllyt auttavat suunnittelemaan työpisteen käteväksi. Eri korkeuksiin säädettävät etu- ja väliseinäkkeet tarjoavat työntekijöille yksityisyyttä. Pöytätasoa voi halutessa jatkaa erimuotoisilla lisätasolla, jotka helpottavat keskustelua työtoverin tai asiakkaan kanssa.



thulema

