

# MATERJALID VIIMISTLUS MOODULID

## MATERJALID

Laudade tööpinnad on valmistatud ühetoonilisest tugeva ABS-kandiga ääristatud melamiinplaadist. Tööpindu jagava emapuu ja sahtlite esipaneelide materjaliks on värvitud MDF-plaat. Sahtliboksid on valmistatud teraslehest. Lauasüsteem toetub tugevale metallraamile. Töökohti eristav sirm on kaetud sünteetilise vildiga.

## VIIMISTLUS

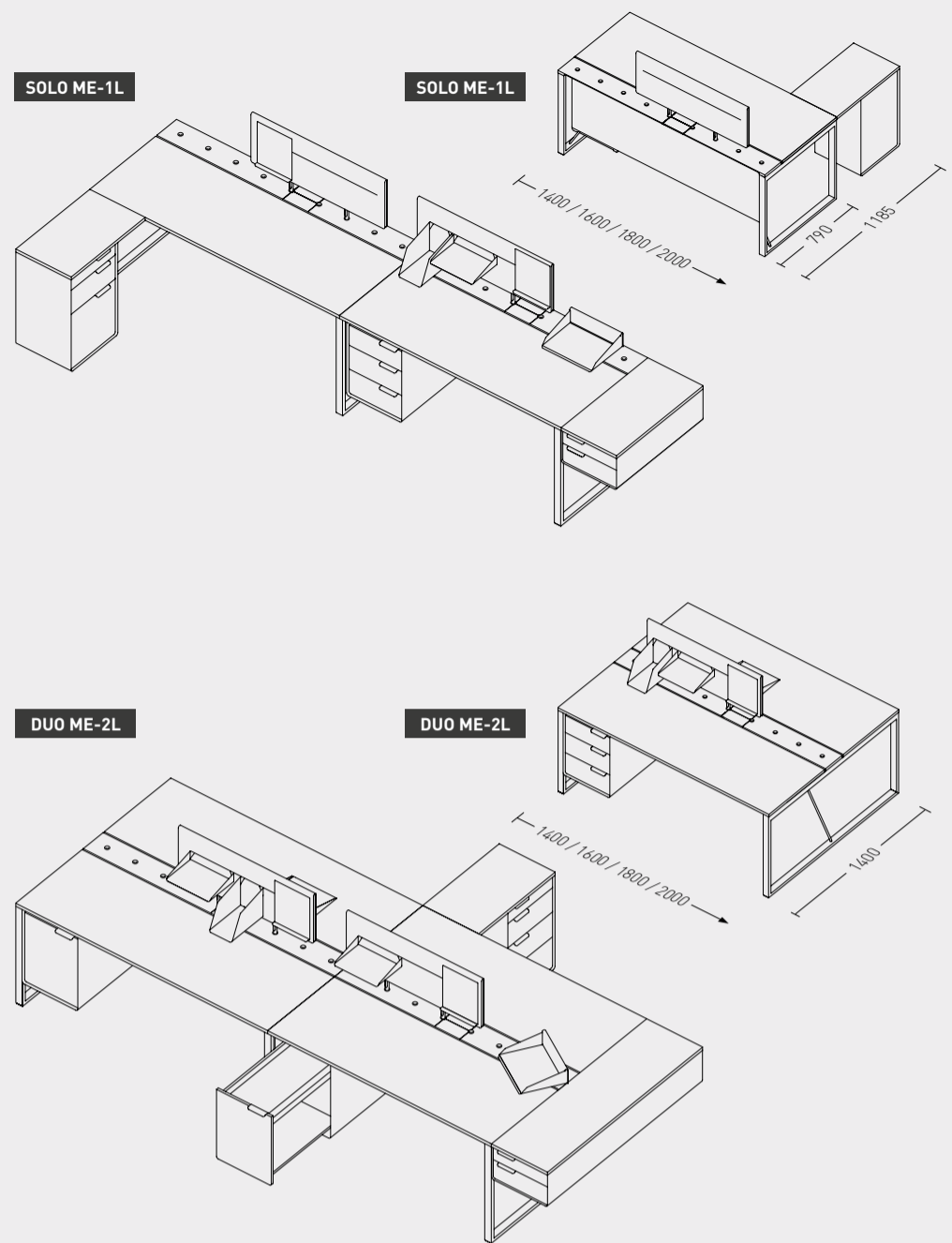
Töökoha väljanägemist planeerides soovime kõigepealt valida laudaraami värvi – kas kohvimust või valge. Samades värvides on ka sahtlibokside korpused. Järgmiseks etapiks on tööpinna värvi valik – kas valge, basalthall või tumepruun. Töökoha saab muuta isikupärasemaks emapuu ja sahtli esitükkide laiema värvivalikuga – lisaks valgele, hallile ja tumepruunile on alternatiivideks taevasinine, sinepikollane ja kaneel. Emapuud läbistavad avad, sahtli käepidemed ja sirmi külge kinnituvad riulid on alati valged. Sirmi katab must vilt.

VIIMISTLUS	RAAM, KORPUS RAL pulbervärv	TÖÖPIND melamiin	EMAPUU värvitud MDF	SAHTLID värvitud MDF
VALGE				
KOHVIMUST				
BASALTHALL	*			
TAEVASININE	*	*		
SINEPIKOLLANE	*	*		
KANEEL	*	*		

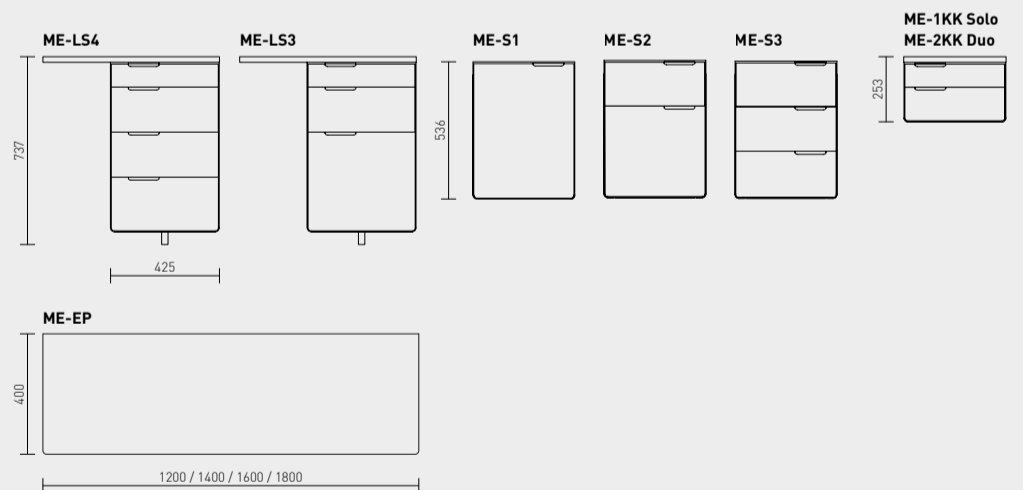
## MOODULID

Moodulitest võib kujundada erinevaid lahendusi alates ühe inimese töökohast kuni kahe, nelja, kuue või kaheksa inimese koosluseni. Kasutusele on võetud nii lauaalune kui lauapealne ruum, tulemuseks avar, ülimalt funktsionaalne ja koostööle suunatud töökeskkond. Elektrilahendused on mööblisse integreeritud. Kaablid kulgevad spetsiaalses kanalis tsentraalse emapuu all. Pistikutele pääseb kergesti ligi laua keskel asuvate klappide kaudu. Standardvarustuses on laua peale toodud 2x220 V ja RJ45 pistikud 1,5 m juhtmega. Kaablikanalisse saab lisada 6-kohalise pistikute komplekti.

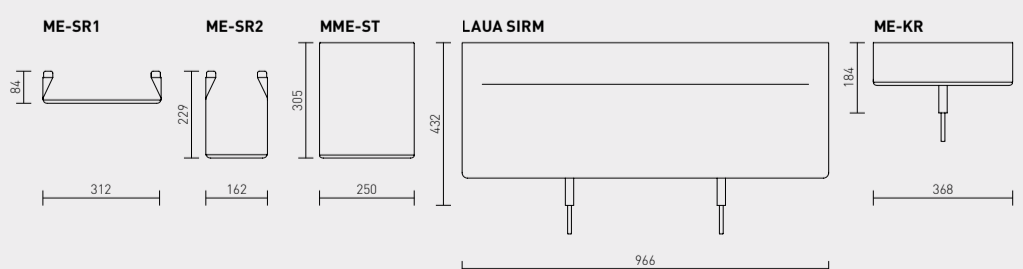
Paaritud **Metod Solo** laudad sobivad nii ühe inimese töökohaks kui ka pikema jada moodustamiseks. Tööpinna laiuks on 790 mm ja pikkuseks 1400, 1600, 1800 või 2000 mm. Vastakuti asetsevate töökohtadega **Metod Duo** laudade laiuks on 1400 mm ja pikkuseks 1400, 1600, 1800 või 2000 mm. Head ruumilahendust pakuvad 4 inimese töökohad, kuid tööpinna pikkust võib jätkata lõputult.



Töökohtade juurde saab valida nelja erinevat tüüpi sahtlibokse: abipinnaga sahtliboksid **ME-LS4** ja **ME-LS3**, väljatõmmatav rippuv riul **ME-S1**, rippuvad 2 või 3 sahtliga sahtliboksid **ME-S2** ja **ME-S3** või lauapinda jätkavad sahtliboksid **ME-1KK Solo** ja **ME-2KK Duo** töökohtadele.



Iga töökoha komplekti juurde kuulub laua sirm ja sellele kinnituvad terasriulid **ME-SR1**, **ME-SR2**, **ME-ST**. Sirmi asukohta saab kergesti muuta, tõstes seda edasi emapuul asuvates avades. Emapuu avadesse saab paigutada ka pöörleva lauariiuli **ME-KR**.



thulema

