

MATERIAALIT PINTAKÄSITTELY MODUULIT

MATERIAALIT

Thor on rakennettu vahvalle, jäykälle teräsrungolle. Paksuudeltaan 22 mm:n pöydänkansien valikoimassa on kestäviä ja helppohoitoisia melamiinipintaisia kansia sekä näyttäviltä ja lämpimiltä vaikuttavia aidolla viilulla pinnoitettuja kansia. Sarjan laatikko-kaapit on valmistettu 19 mm paksusta levystä. Työpisteitä erottavat seinäkkeet on päällystetty aidolla korkkilinoleumilla.

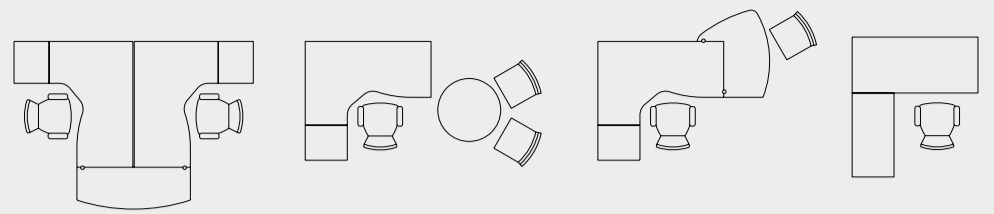
PINTAKÄSITTELY

Työpisteen teräs rakenteet käsitellään kevyen vaikutelman luovalla valkoisella tai edustavalla tummanharmaalla maalilla. Pöydänkansien värivalikoimassa on neljä sävyä: kirkas valkoinen, lämmin basaltinharmaa, kylmäkö teräksenharmaa ja oliivinvihreä. Ylellisempi vaihtoehto on Thorin kansien pinnoittaminen aidolla puuviilulla: valikoimassa ovat vaahteraviilu vaaleassa kauneudessaan tai viskinkeller-täväksi tai konjakinruskeaksi petsattuna sekä valkoisella tai mustanruskealla petsillä käsitelty ylellinen tammiviilu. Vetolaatikon runko on valkoinen, vaaleanharmaa tai tummanharmaa.

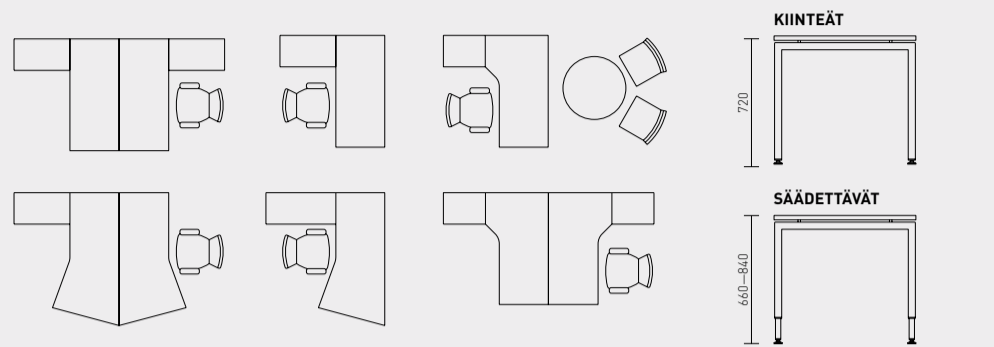
| PINTAKÄSITTELY | PÖYDÄNKANNET | VETO-LAATIKOT | PÖYTÄ-HYLLY | SERMI | VÄLI-SEINÄKE | METALLIOSAT |
|----------------|--------------|---------------|-------------|-----------|------------------|---------------|
| | melamiini | melamiini | melamiini | melamiini | korkki-linoleumi | RAL-jauhemaal |
| VALKOINEN | | | | | * | |
| VAALEANHARMAA | * | | * | | * | * |
| HARMAA | * | * | * | * | | |
| TUMMANHARMAA | * | | | | * | * |
| TERÄKSENHARMAA | | * | * | * | * | * |
| BASALTINHARMAA | | * | * | * | * | * |
| OLIIVINVIHREÄ | | * | * | * | * | * |

| PINTAKÄSITTELY | PÖYDÄNKANSI | PÖYTÄHYLLY | SERMI |
|--------------------|-------------|------------|-------|
| | viilu | viilu | viilu |
| VAAHTERA | | | |
| VAAHTERA, VISKI | | | |
| VAAHTERA, KONJAKKI | | | |
| TAMMI, VALKOINEN | | | |
| TAMMI, KAHVI | | | |

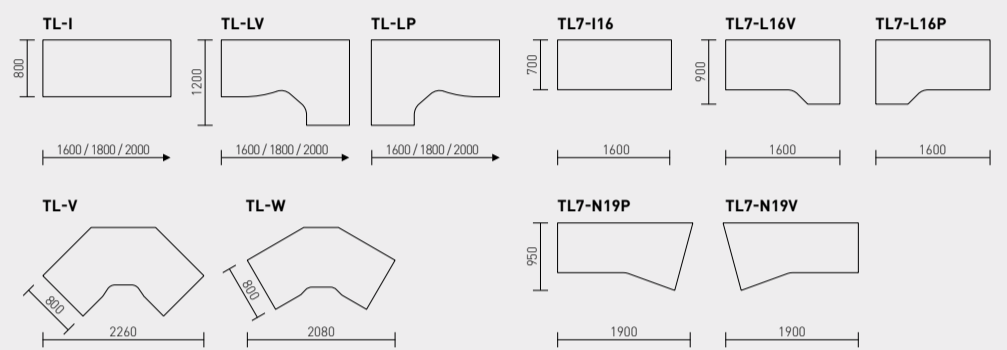
TYÖPISTEET 800



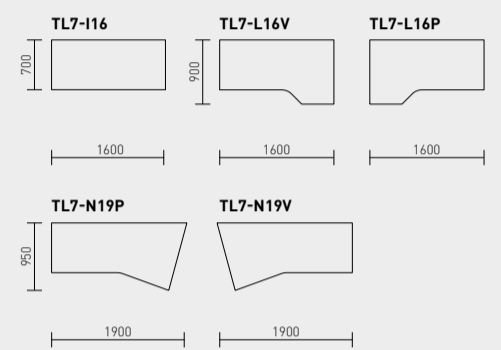
TYÖPISTEET 700



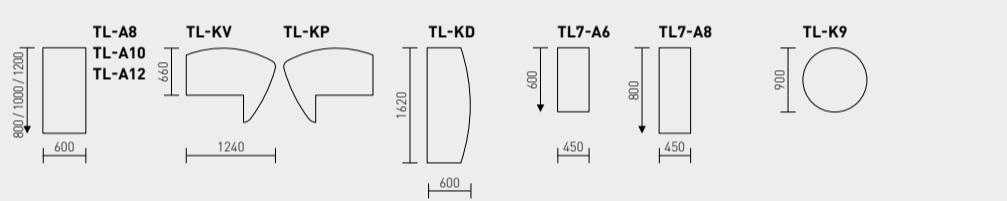
TYÖTASOT 800



TYÖTASOT 700



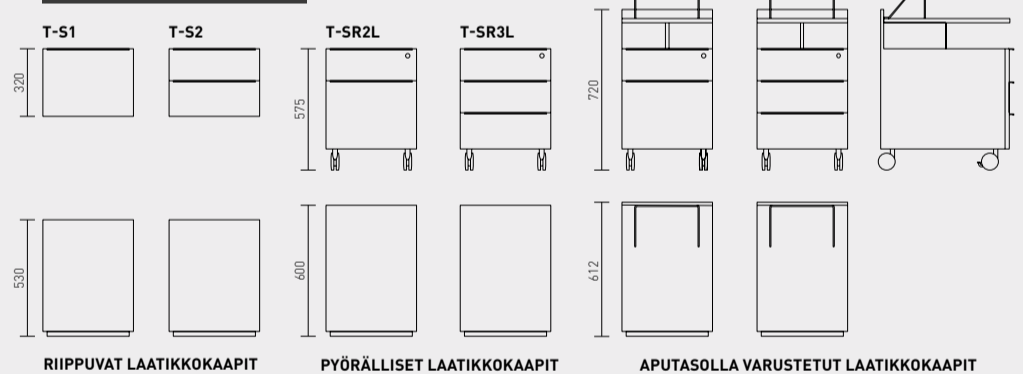
APUTASOT 800



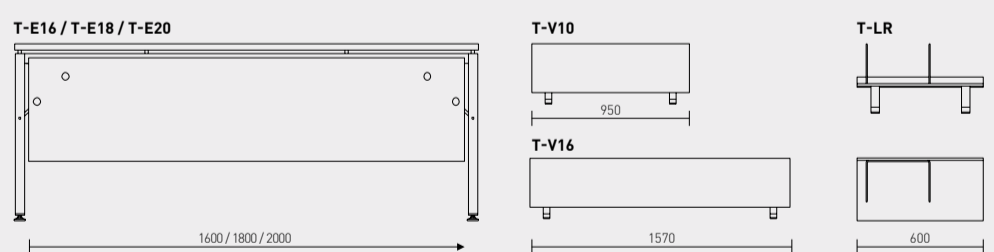
APUTASOT 700

ASIAKASTASOT

LAATIKKOKAAPIT



ETUKILVET



SEINÄKKEET

PÖYTÄHYLLY

MODUULIT

Thor-työpiste muodostetaan rungon varassa seisovan työtason ympärille, ja se voi jatkua apu- tai asiakastasona. Pöydän rungon vahva teräs rakenne liittää kaikki työpisteen osat kokonaisuudeksi. Jalka-alustan voi valita joko säädettävänä (korkeus 660-840 mm) tai kiinteänä (korkeus 720 mm).

Valikoimassa on kuusi erityyppistä työpöytä: normaali nelikulmainen, L-kirjaimen muotoinen, jossa on ulkoneva näyttötyöpiste, toisesta päästä laajeneva asiakastasolla varustettu työpiste ja kolmen tai neljän työpisteen saarekkeita muodostavat työpisteet. Perinteisten 800 mm syvien työpöytien lisäksi valikoimassa on 700 mm:n pöytiä pienempien nykyaikaisten työpisteiden luomiseksi.

Vetolaatikkoja on kolmea eri tyyppiä: aputasoon ripustettava riippulaatikko, pöydän alla sijaitseva pyörällinen laatikkokaappi sekä työpöydän viereen sijoitettava aputasona toimiva pöydän korkuinen laatikkokaappi. Työpisteeseen kuuluvat myös kansionpidikkeillä varustettu pöytähyllä, väliseinäkkeet ja pöydän alustan peittävä etuseinäke.

thulema

