

Production

Collezione
Collection

002
10/2018

Index

Intro 2

Collection Production 4

Datasheets

Misure / Dimensions 16

Meccanismi / Mechanisms 17

Rivestimenti / Upholsteries 18

Materiali / Materials 19

Selection

Una scelta mirata

La scelta ottimale di ogni seduta è legata ad una molteplicità di fattori che dipendono dall'ambiente in cui dovrà essere inserita e dalle caratteristiche del lavoro che l'operatore dovrà compiere. Throna ha sviluppato per ogni linea di prodotti un'ampia gamma di versioni che presentano caratteristiche base di funzionalità comuni, ma che si differenziano per livelli di dotazione e per soluzioni particolari che possono fare la differenza in un particolare contesto operativo.

Tra esse sarà facile individuare il modello che risponde in modo puntuale alle specifiche necessità, con costi proporzionati alle effettive esigenze. Inoltre ogni seduta può essere personalizzata utilizzando il repertorio di accessori predisposto da Throna, in modo da ottenere con assoluta precisione un prodotto mirato. Nelle pagine successive del catalogo, presso la scheda di ciascun modello, troverete indicate le dotazioni alternative disponibili, in modo che la vostra scelta possa essere precisa fin nei dettagli.

How to make the proper choice

The optimal selection for the proper chair needed is tied to many factors that depend on the environment where it is needed and the characteristics of the operations needed by the end users. For each line, Throna has developed a wide range of options that all have common basic functional characteristics, but differentiate amongst themselves thanks to the available components and solutions and to the small details that often make the difference in specific working environments.

Therefore, it is easier to find the right model among the available choices that is cost proportioned to the actual needs of the end user. Furthermore, each model can be personalized utilizing the wide range of accessories offered by Throna in order to perfectly match the desired product. In the following pages of this catalogue, next to the technical card for each model, it is possible to select from the alternative options in order to create the most suitable choice for your needs.



Production



Reparti produttivi

Una serie di sedute, sgabelli, tondelli e standing-aid per aree di produzione, magazzini, posti di lavoro situati di fronte a macchinari. La loro caratteristica principale è il basamento a cinque razze ricurve, per un appoggio sicuro in un ingombro ridotto. Il basamento è rivestito con una vernice speciale ad alta resistenza agli urti e ai graffi, di colore grigio antracite. Lo spazio sotto il basamento agevola la pulizia del pavimento. La linea comprende diverse tipologie di sedute - imbottite, in legno, in poliuretano pu-soft e in polipropilene - per rispondere alle necessità di ambienti produttivi diversi tra loro. Le sedute e gli sgabelli con schienale sono dotati di regolazioni facili e veloci. Il modello standing-aid si adatta in modo particolare alle postazioni in cui gli operatori devono spostarsi spesso durante le fasi di lavorazione, in quanto offre un buon appoggio, che riduce la fatica, pur favorendo la posizione quasi eretta, necessaria di fronte a certi macchinari.



Production departments

A line of chairs, stools and standing-aid for production areas, warehouses, and manual jobs in front of production machines. Their main feature is the curved five-star base that guarantees a safe balance and support with a limited surface. The base is coated in special anthracite gray paint with high resistance to shock and scratches.

The space underneath the base, obtained thanks to the five raised legs, allows for an easy cleaning of the floor underneath the base itself. The line includes different types of chairs - upholstered, wood, pu-soft polyurethane and polypropylene - to meet the needs of production environments one different from another. Chairs and stools are provided with quick and easy to operate adjustment devices. The standing-aid model is particularly suited to locations where operators must move frequently during the production process, as it offers good support, which reduces fatigue, and promoting the almost upright position, which is necessary while operating in front of some equipment.



Il colore che fa la differenza

Una soluzione semplice ed efficace per poter differenziare anche nelle sedute le varie aree produttive, esigenza sempre più frequente e necessaria nelle aziende. Throna offre quindi la possibilità, su richiesta, di fornire i prodotti della linea "production" con un basamento in alluminio colorato. Questa pagina illustra alcuni esempi, ma le richieste vengono gestite singolarmente e a progetto, anche con colori diversi da quelli presenti.

Colors make a difference

A simple but effective solution to differentiate, also with the chairs, the different production areas; an increasing need of the industrial sector. Throna offers the possibility, upon request, to provide all its products with an epoxy painted color matching the customer request. This page shows some examples of colors, but each request is handled on a project basis, even with different colors than those here represented.



Base in acciaio rialzata

Con la linea "production" Throna propone una serie di modelli tutti con rivestimenti e finiture specifici ed altamente resistenti ai più svariati ambienti di lavoro. Il tutto unito alla possibilità di dotare i prodotti con la base in acciaio espressamente sviluppata per questa linea, caratterizzata da un diametro ridotto e che permette una facilità di pulizia grazie alle gambe rialzate.

Raised steel base

On the "production" line Throna offers several models available with different finishing and upholsteries, all highly resistant to the various conditions present in a working environment. The above is implemented by the possibility of fitting a special metal base, characterized by a limited diameter allowing for an easy maintenance of the floor thanks to the raised structure.









PC	H 42 ÷ 55	• P-VL1011 S
AS3	H 44 ÷ 57	P-VL1013 S




PC	H 50 ÷ 70	B3 C1 C5 D7	P-VL1461 HS
AS3	H 52 ÷ 72	B3 C1 C5 D7	• P-VL1463 HS
PC	H 60 ÷ 85	B3 C1 C5	P-VL1471 HS
AS3	H 62 ÷ 87	B3 C1 C5	P-VL1473 HS

GS	H 40 ÷ 53	P-VL1510 F
PCP	H 42 ÷ 55	• P-VL1514 F

GS	H 48 ÷ 68	B3 C1 C5 D7	• P-VL1560 HF
GS	H 58 ÷ 83	B3 C1 C5	P-VL1570 HF






Accessori - Accessories

B2		Ruote gommatae anziché ruote dure o pattini Soft castors instead of hard castors or glides	M-0311
B3		Ruote dure anziché pattini Hard castors instead of glides	M-0302
C1		Poggiapiedi cromato regolabile Ø 460 mm Height adjustable footrest Ø 460 mm	0700
C5		Poggiapiedi con pedana metallica regolabile a manopola Ø 600 mm Height adjustable footrest with metal board Ø 600 mm	0731

D4		Basamento alluminio lucido Ø 600 mm Polished aluminium base Ø 600 mm	0902C
D7		Basamento rialzato in acciaio verniciato grigio Ø 500 mm Raised steel base grey epoxy painted Ø 500 mm	0910V
D3		Basamento in alluminio verniciato Ø 700 mm Epoxy painted aluminium base Ø 700 mm	0903COL

X **Nota:** Gli accessori con il bollino verde sono disponibili su tutti i prodotti di questa pagina.
Note: Accessories marked with the green stamp are available on all the products of this page.





Rivestimenti - Upholsteries

Planet 		Nero - Black	114
Mirage 		Nero - Black	724
		Grigio scuro - Dark grey	739

Materiali - Materials

Multilayered Beech Wood		Trasparente - Natural	F-TR
-------------------------	---	-----------------------	------

Meccanismi - Mechanisms

GS		GAS LIFT Alzata a gas Gas lift adjustment
PC		PERMANENT CONTACT Regolazione inclinazione e altezza dello schienale. Inclination and height adjustment of backrest.
PCP		PERMANENT CONTACT PLUS Inclinazione e regolazione in altezza schienale con regolazione tensione e antishock Inclination and height adjustment of backrest, with tension adjustment and antishock
AS3		A-SYNCHRON 3 Regolazione indipendente di sedile/schienale e oscillazione Independent adjustment of seat and backrest, and tilting

Production Pu-Soft



DIN EN 68877-1-2:2016



Pu-Soft Touch

GS	H 40 ÷ 53	P-WG1810 P
AS3	H 42 ÷ 55	P-WG1813 P



DIN EN 68877-1-2:2016



Pu-Soft Touch

GS	H 48 ÷ 68	B3 C1 C5 D7	P-WG1860 HP
AS3	H 50 ÷ 70	B3 C1 C5 D7	P-WG1863 HP
GS	H 58 ÷ 83	B3 C1 C5	P-WG1870 HP
AS3	H 60 ÷ 85	B3 C1 C5	P-WG1873 HP



Pu-Soft

PC	H 41 ÷ 54	P-TL1811 P
AS3	H 43 ÷ 56	P-TL1813 P



Pu-Soft

PC	H 49 ÷ 69	B2 B3 C1 C5 D7	P-TL1861 HP
AS3	H 51 ÷ 71	B2 B3 C1 C5 D7	P-TL1863 HP
PC	H 59 ÷ 84	B2 B3 C1 C5	P-TL1871 HP
AS3	H 61 ÷ 86	B2 B3 C1 C5	P-TL1873 HP

Accessori - Accessories

B2		Ruote gommatae anzichè ruote dure o pattini Soft castors instead of hard castors or glides	M-0311
B3		Ruote dure anzichè pattini Hard castors instead of glides	M-0302
C1		Poggiapiedi cromato regolabile Ø 460 mm Height adjustable footrest Ø 460 mm	0700
C5		Poggiapiedi con pedana metallica regolabile a manopola Ø 600 mm Height adjustable footrest with metal board Ø 600 mm	0731

D4		Basamento alluminio lucido Ø 600 mm Polished aluminium base Ø 600 mm	0902C
D7		Basamento rialzato in acciaio verniciato grigio Ø 500 mm Raised steel base grey epoxy painted Ø 500 mm	0910V
D3		Basamento in alluminio verniciato Ø 700 mm Epoxy painted aluminium base Ø 700 mm	0903COL

Nota: Gli accessori con il bollino verde sono disponibili su tutti i prodotti di questa pagina.
Note: Accessories marked with the green stamp are available on all the products of this page.

Materiali - Materials

Pu-Soft	Pu-Soft Touch
Nero - Black	Nero - Black
BLK	BLK

Meccanismi - Mechanisms

GS		GAS LIFT Alzata a gas Gas lift adjustment
PC		PERMANENT CONTACT Regolazione inclinazione e altezza dello schienale. Inclination and height adjustment of backrest.
AS3		A-SYNCHRON 3 Regolazione indipendente di sedile/schienale e oscillazione Independent adjustment of seat and backrest, and tilting

Production Sit-stand

Production Stool



Pu-Soft

IC	H 50 ÷ 70	D7	• P-TL153 HP
IC	H 60 ÷ 85		P-TL154 HP



Pu-Soft

GS	H 42 ÷ 55	B2	• P-TL151 P
----	-----------	----	-------------



Pu-Soft Touch

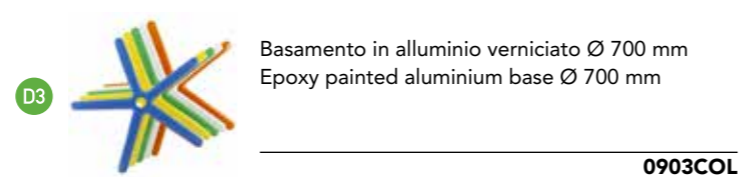
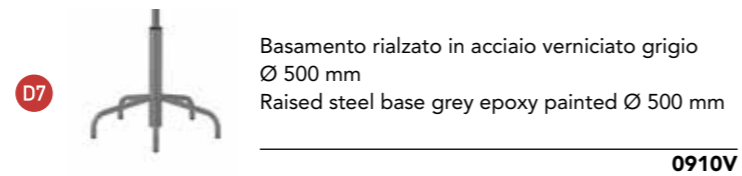
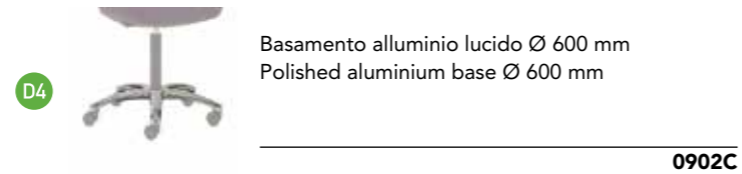
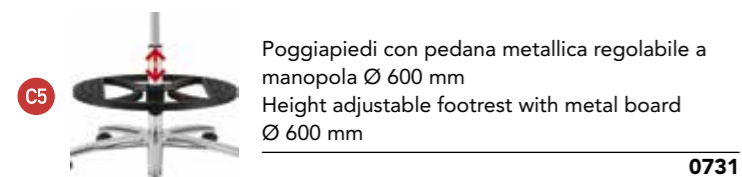
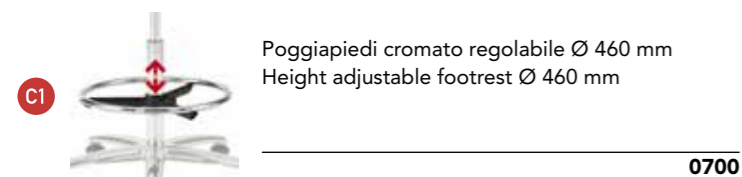
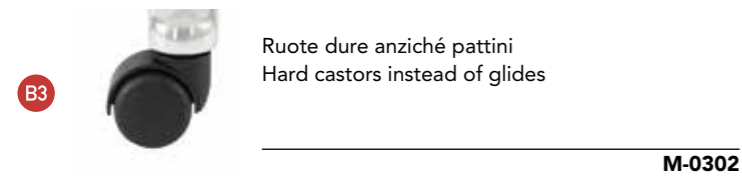
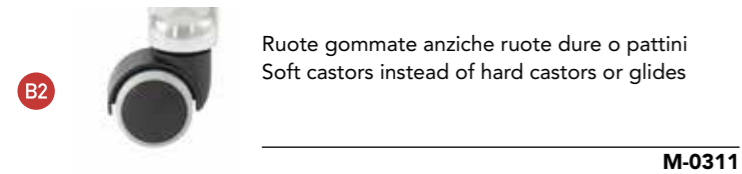
GS	H 41 ÷ 54	B2	P-WG141 P
GS	H 49 ÷ 69	B2 B3 C1 C5 D7	• P-WG143 HP
GS	H 59 ÷ 84	B2 B3 C1 C5	P-WG144 HP



Polietilene Kinga

GS	H 41 ÷ 54	B2	P-KG141
GS	H 49 ÷ 69	B2 B3 C1 C5 D7	P-KG143 H
GS	H 59 ÷ 84	B2 B3 C1 C5	• P-KG144 H

Accessori - Accessories



X **Nota:** Gli accessori con il bollino verde sono disponibili su tutti i prodotti di questa pagina.
Note: Accessories marked with the green stamp are available on all the products of this page.

Materiali - Materials

Pu-Soft



BLK

Pu-Soft Touch




BLK

Polietilene Kinga

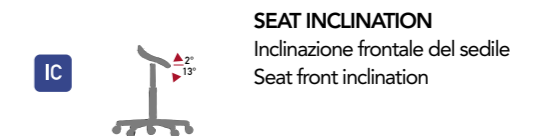
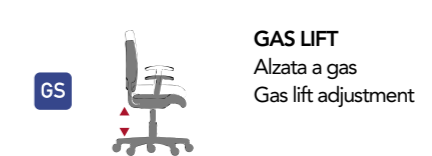


BLK



RED

Meccanismi - Mechanisms



Production Intensive Use



Pu-Soft Touch

AS2 H 42 ÷ 55 • P-WG1812 P



Pu-Soft Touch

AS2 H 50 ÷ 70 B3 C1 C5 D7 • P-WG1862 HP
AS2 H 60 ÷ 85 B3 C1 C5 P-WG1872 HP



Pu-Soft

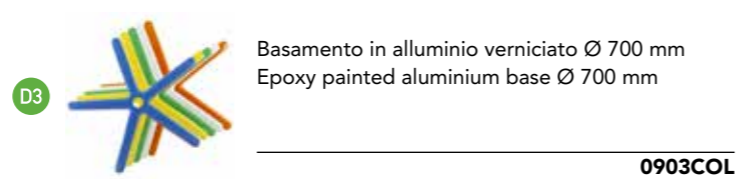
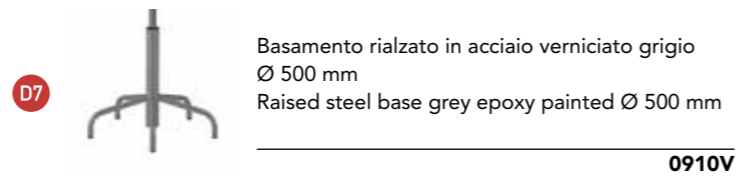
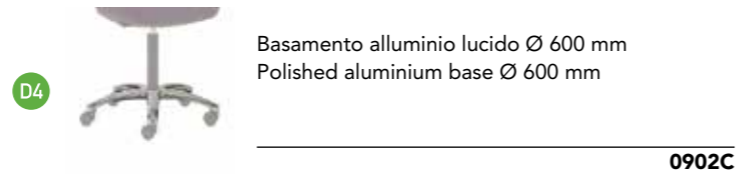
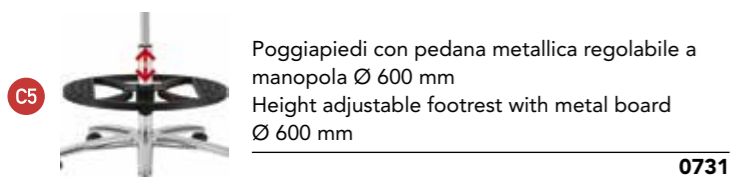
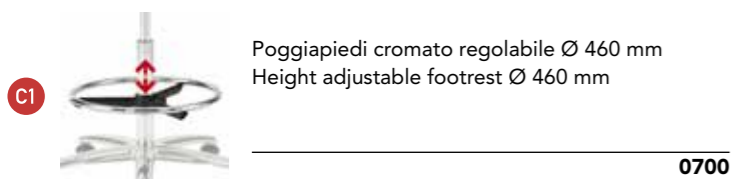
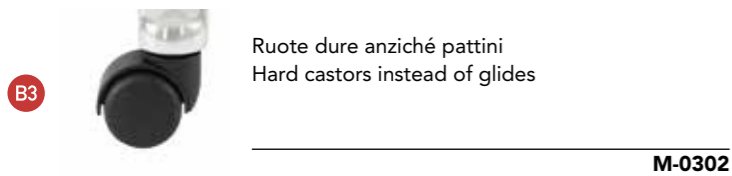
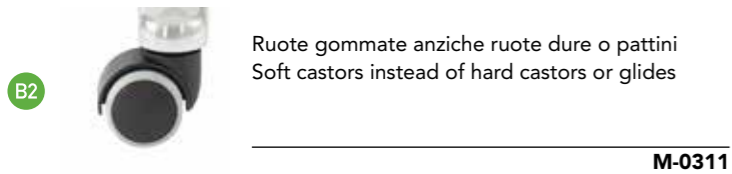
AS2 H 43 ÷ 56 • P-TL1812 P
AS2 H 51 ÷ 71 B3 C1 C5 D7 P-TL1862 HP
AS2 H 61 ÷ 86 B3 C1 C5 P-TL1872 HP



Solid Beech Wood

AS2 H 43 ÷ 56 P-WD1012 F
AS2 H 51 ÷ 71 B3 C1 C5 D7 • P-WD1462 HF
AS2 H 61 ÷ 86 B3 C1 C5 P-WD1472 HF

Accessori - Accessories



X **Nota:** Gli accessori con il bollino verde sono disponibili su tutti i prodotti di questa pagina.
Note: Accessories marked with the green stamp are available on all the products of this page.

Materiali - Materials

Pu-Soft



Solid Beech Wood



Pu-Soft Touch



Meccanismi - Mechanisms



A-SYNCHRON 2
Regolazione indipendente di sedile e schienale
Independent adjustment of seat and backrest

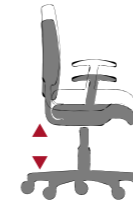
Dimensions

Production

Codice Code	Meccanismo Mechanism	Dimensioni / Dimensions					Allestimenti / Fittings						
		Altezza seduta Seat height	Altezza schienale Backrest height	Larghezza sedile Seat width	Profondità sedile Seat depth	Profondità sedile da supporto lombare* Seat depth from lumbar support*	Basamento Base	Ruota d.50 mm Castor d.50 mm	Ruota d.60 mm Castor d.60 mm	Patino h.50 mm Glide h.50 mm	Ruota ESD d.50 mm ESD castor d.50 mm	Patino ESD h.30 mm ESD glide h.30 mm	
P-VL1011S	PC	42-55	42-48	48	47	44	600	NY	•		X		
P-VL1013S	AS3	44-57	42-48	48	47	44	600	NY	•		X		
P-VL1461HS	PC	50-70	42-48	48	47	44	600	NY	X	•			
P-VL1463HS	AS3	52-72	42-48	48	47	44	600	NY	X	•			
P-VL1471HS	PC	60-85	42-48	48	47	44	600	NY	X	•			
P-VL1473HS	AS3	62-87	42-48	48	47	44	600	NY	X	•			
P-VL1510F	GS	40-53	29-39	43	42	41-46	600	NY	•		X		
P-VL1514F	PCP	42-55	30-37	43	42	41	600	NY	•		X		
P-VL1560F	GS	48-68	29-39	43	42	41-46	600	NY	X	•			
P-VL1570F	GS	58-83	30-37	43	42	41-46	600	NY	X	•			
P-WG1810P	GS	40-53	34-41	39	39	38	600	NY	•		X		
P-WG1813P	AS3	42-55	14-38	39	39	44	600	NY	•		X		
P-WG1860HP	GS	48-68	34-41	39	39	38	600	NY	X	•			
P-WG1863HP	AS3	50-70	14-38	39	39	44	600	NY	X	•			
P-WG1870HP	GS	58-83	34-41	39	39	38	600	NY	X	•			
P-WG1873HP	AS3	60-85	14-38	39	39	44	600	NY	X	•			
P-TL1811P	PC	41-54	42-45	47	43	41	600	NY	•		X		
P-TL1813P	AS3	43-56	35-42	47	43	41	600	NY	•		X		
P-TL1861HP	PC	49-69	42-45	47	43	41	600	NY	X	•			
P-TL1863HP	AS3	51-71	35-42	47	43	41	600	NY	X	•			
P-TL1871HP	PC	59-84	42-45	47	43	41	600	NY	X	•			
P-TL1873HP	AS3	61-86	35-42	47	43	41	600	NY	X	•			
P-TL153HP	IC	50-70	N/A	34	39	23	600	NY	X	•			
P-TL154HP	IC	60-85	N/A	34	39	23	600	NY	X	•			
P-TL151P	GS	42-55	N/A	34	39	23	600	NY	•		X		
P-WG141P	GS	41-54	N/A	39	39	N/A	600	NY	•		X		
P-WG143HP	GS	49-69	N/A	39	39	N/A	600	NY	X	•			
P-WG144HP	GS	59-84	N/A	39	39	N/A	600	NY	X	•			
P-KG141	GS	41-54	N/A	39	N/A	N/A	600	NY	•		X		
P-KG143H	GS	49-69	N/A	39	N/A	N/A	600	NY	X	•			
P-KG144H	GS	59-84	N/A	39	N/A	N/A	600	NY	X	•			
P-WG1812P	AS2	42-55	26-33	39	39	42	600	NY	•		X		
P-WG1862HP	AS2	50-70	26-33	39	39	42	600	NY	X	•			
P-WG1872HP	AS2	60-85	26-33	39	39	42	600	NY	X	•			
P-TL1812P	AS2	43-56	35-42	47	43	38	600	NY	•		X		
P-TL1862HP	AS2	51-71	35-42	47	43	38	600	NY	X	•			
P-TL1872HP	AS2	61-86	35-42	47	43	38	600	NY	X	•			
P-WD1012F	AS2	43-56	35-42	43	43	36	600	NY	•		X		
P-WD1462HF	AS2	51-71	35-42	43	43	36	600	NY	X	•			
P-WD1472HF	AS2	61-86	35-42	43	43	36	600	NY	X	•			

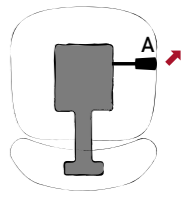
Mechanism

GS

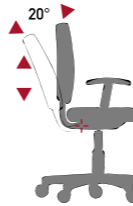


GAS LIFT

Consente di alzare e abbassare il piano della seduta.
Height adjustment of the seat.

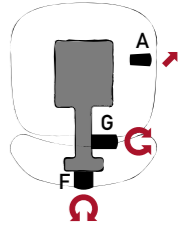


PC

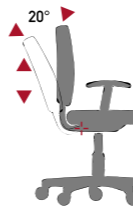


PERMANENT CONTACT

Meccanismo per sedute operative con inclinazione dello schienale del 20°.
Mechanism suited for task chairs with inclination of the backrest 20°.

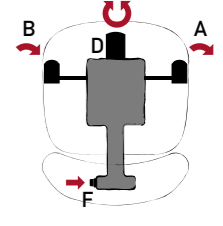


PCP



PERMANENT CONTACT PLUS

Inclinazione dello schienale di 20°, con regolatore dell'intensità della molla e sistema antishock. Regolazione altezza schienale con pulsante.
Backrest inclination of 20°, with side tension adjustment control and antishock system. Backrest height adjustment with push button.

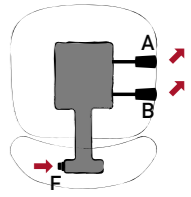


AS2



A-SYNCHRON 2

Inclinazione indipendente dello schienale di 9° positivo e 16° negativo, e del sedile di 6° positivo e 4° negativo, bloccabili in tutte le posizioni. Altezza schienale regolabile mediante pulsante.
Independent backrest inclination of 9° positive and 16° negative, seat of 6° positive and 4° negative, lockable in all positions. Push button activated backrest height adjustment.

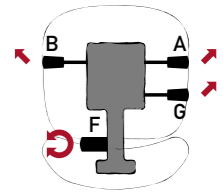


AS3



A-SYNCHRON 3

Inclinazione dello schienale di 12° positivo e 28° negativo, meccanismo di oscillazione combinata del corpo seduta (con conseguente inclinazione sedile da 5° positivo a 3° negativo), bloccabili in tutte le posizioni. Altezza schienale regolabile mediante manopola.
Backrest inclination of 12° positive and 28° negative, combined activation of tilting mechanism (with consequent seat inclination of 5° positive and 3° negative), lockable in all positions. Knob activated backrest height adjustment.

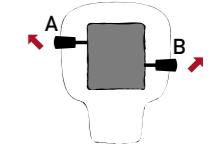


IC



SEAT INCLINATION

Regolazione inclinazione del sedile, con partenza da 2° positivo, fino a 13° negativo.
Adjustment of the seat front inclination, starting from 2° positive to 13° negative.



Legenda - Legend

- A - Alzata seduta - Seat height
- B - Attivazione meccanismo - Mechanism activation
- C - Slitta sedile - Sliding seat
- D - Regolazione tensione meccanismo - Tension adjustment
- E - Inclinazione negativa sedile - Seat negative inclination
- F - Regolazione altezza schienale - Backrest height adjustment
- G - Regolazione inclinazione schienale - Backrest inclination

Upholstery

PLANET 



Nero - Black 114

Composizione: 87,5% PVC, 12,5% cotone
Peso: 900 g/mtl
Abrasione: EN ISO 5470-2 (>200.000 cicli Martindale)
Solidità colore allo sfregamento: ISO 105-X12 (Secco/Umido 4-5)
Solidità colore alla luce: UNI EN ISO 105-B02 Xenotest (Level 6-7)
Ignifugicità: UNI 9175 (Classe 1IM), EN 1021-1-2, BS 5852-1

Composition: 87,5% PVC, 12,5% cotton
Weight: 900 g/mtl
Abrasion: ISO 5470-2 (>200.000 Martindale cycles)
Colour fastness to rubbing: ISO 105-X12 (Dry/Wet 4-5)
Colour fastness to light: UNI EN ISO 105-B02 Xenotest (Level 6-7)
Flammability: UNI 9175 (Class 1IM), EN 1021-1-2, BS 5852-1

MIRAGE 



Nero - Black 724 Grigio scuro - Dark grey 739

Composizione: 100% Poliestere FR
Peso: Gr. 490/mtl
Abrasione: UNI EN ISO 12947:2000 oltre 100.000 cicli Martindale
Solidità luce/colore: UNI EN ISO 105-B02 Xenotest (5)
Omologazione: I - Classe 1, F - M1, D - B1 DIN 4102, BS7176 medium hazard
EN - 1021 Part 1-2, A - B1 (OEnorm B3825), Q1 (Oenorm A3800 Teil 1) OEKO TEX 072150.0 - IMO 688 (17), 563 (14), 653 (16)
Manutenzione: Pulizia con aspirapolvere. Lavaggio con spugna umida. Macchie con smacchiatore a secco

Composition: 100% Polyester FR
Weight: Gr. 490/mt
Abrasion: UNI EN ISO 12947:2000 more than 100.000 Martindale cycles
Color/Light solidity: UNI EN ISO 105 B02 Xenotest (5)
Approvals: Classe 1, F - M1, D - B1 DIN 4102, GB - BS7176 medium hazard
EN - 1021 Part 1-2, A - B1 (OEnorm B3825), Q1 (Oenorm A3800 Teil 1) OEKO TEX 072150.0 - IMO 688 (17), 563 (14), 653 (16)
Maintenance: Clean with vacuum cleaner. Wash with wet towel or sponge and mild soap solution. For stains use a dry stain removal

Material

PU-SOFT




Nero - Black BLK-ESD

100% Poliuretano integrale
Potenziale di eliminazione dell'ozono ODP = 0
Prodotto in assenza di CFC/HCFC
Manutenzione: Pulizia e lavaggio con spugna umida e detersivi neutri di uso quotidiano. Sanificazione possibile anche con prodotti clinico/ospedalieri

100% Integral Polyurethane
Ozone Depleting Potential ODP= 0
Produced in absence of CFC/HCFC
Maintenance: Clean and wash with wet towel and neutral detergents of daily use. Sanitizing may be obtained with hospital/clinic cleaning agents

PU-SOFT TOUCH



Nero - Black BLK

100% Poliuretano integrale
Potenziale di eliminazione dell'ozono ODP = 0
Prodotto in assenza di CFC/HCFC
Manutenzione: Pulizia e lavaggio con spugna umida e detersivi neutri di uso quotidiano. Sanificazione possibile anche con prodotti clinico/ospedalieri

100% Integral Polyurethane
Ozone Depleting Potential ODP= 0
Produced in absence of CFC/HCFC
Maintenance: Clean and wash with wet towel and neutral detergents of daily use. Sanitizing may be obtained with hospital/clinic cleaning agents

SOLID BEECH WOOD



Trasparente - Natural W-TR

Spessore: 27 mm
Struttura a bassa emissione di formaldeide libera rispondente alla Classe E1
Manutenzione: Pulizia e lavaggio con spugna umida e detersivi neutri di uso quotidiano

Thickness: 27 mm
Class E1 glue
Structure with low emission of free formaldehyde, meeting Class E1 standards
Maintenance: Clean and wash with wet towel and neutral detergents of daily use

MULTILAYERED BEECH WOOD



Trasparente - Natural F-TR

Spessore: 11 mm
Numero di strati: 7
Struttura a bassa emissione di formaldeide libera rispondente alla Classe E1
Manutenzione: Pulizia e lavaggio con spugna umida e detersivi neutri di uso quotidiano


Thickness: 11 mm
Number of layers: 8
Structure with low emission of free formaldehyde, meeting Class E1 standards
Maintenance: Clean and wash with wet towel and neutral detergents of daily use

KINGA

Standard



A richiesta e per quantità / On request, for projects only



100% Polietilene
Spessore: 40 mm
Manutenzione: Pulizia e lavaggio con spugna umida e detersivi neutri di uso quotidiano

100% Polyethylene
Thickness: 40 mm
Maintenance: Clean and wash with wet towel and neutral detergents of daily use

INFORMAZIONI IMPORTANTI

Le raccomandazioni di pulizia di cui sopra, sulla base della nostra esperienza e in linea con le ultime tecnologie, non sono vincolanti. Esse non sollevano l'acquirente dalla responsabilità di verificare l'idoneità del materiale per l'applicazione prevista. Questo vale in particolare per ambienti dove è richiesto un uso costante di detersivi.

Determinati coloranti di vestiti o accessori (come quelli utilizzati nei jeans denim) possono migrare verso colori più chiari. Questo fenomeno è incrementato dall'umidità e dalle temperature ed è irreversibile. Throna srl ed i suoi fornitori non si assumono alcuna responsabilità per il trasferimento di colorante causati da contaminanti esterni e possibili macchie permanenti causati da questo fenomeno.

Leggere differenze di colore fra una partita e l'altra sono da considerarsi normali.

La riproduzione su stampa dei colori è intesa come guida e variazioni dall'originale possono essere possibili. Nel caso di dubbi, suggeriamo di contattarci per avere un campione del tessuto scelto prima di ordinare il prodotto finito.

IMPORTANT INFORMATION

The above cleaning recommendations, based on our experience and in accordance with the latest technology, are non-binding. They do not release the buyer from the responsibility of testing the suitability of the material for the intended application. This applies in particular to environments where a constant use of cleaning agents is required.

Certain clothing and accessories dyes (such as those used on denim jeans) may migrate to lighter colors. This phenomenon is increased by humidity and temperature and is irreversible. Throna srl and its suppliers will not assume responsibility for dye transfer caused by external contaminants and possible permanent staining caused by this phenomenon.

Slight differences between dyeing lots are considered normal.

Photographic fabric scans are displayed as guide and colour variations may occur. In case of doubts, we advise you request actual fabric samples before ordering.

Realizzazione grafica e coordinamento:
ALTAMIRA laboratorio di comunicazione
Art Director: Paolo Dotta

Servizio Fotografico: Francesco Chinazzo
Franco Marconato



Throna s.r.l. | Via A. De Gasperi, 18 | 31050 Badoere di Morgano TV | Italy
Tel +39 0422 838 991 | Fax +39 0422 739 020
www.throna.com | throna@throna.com

