

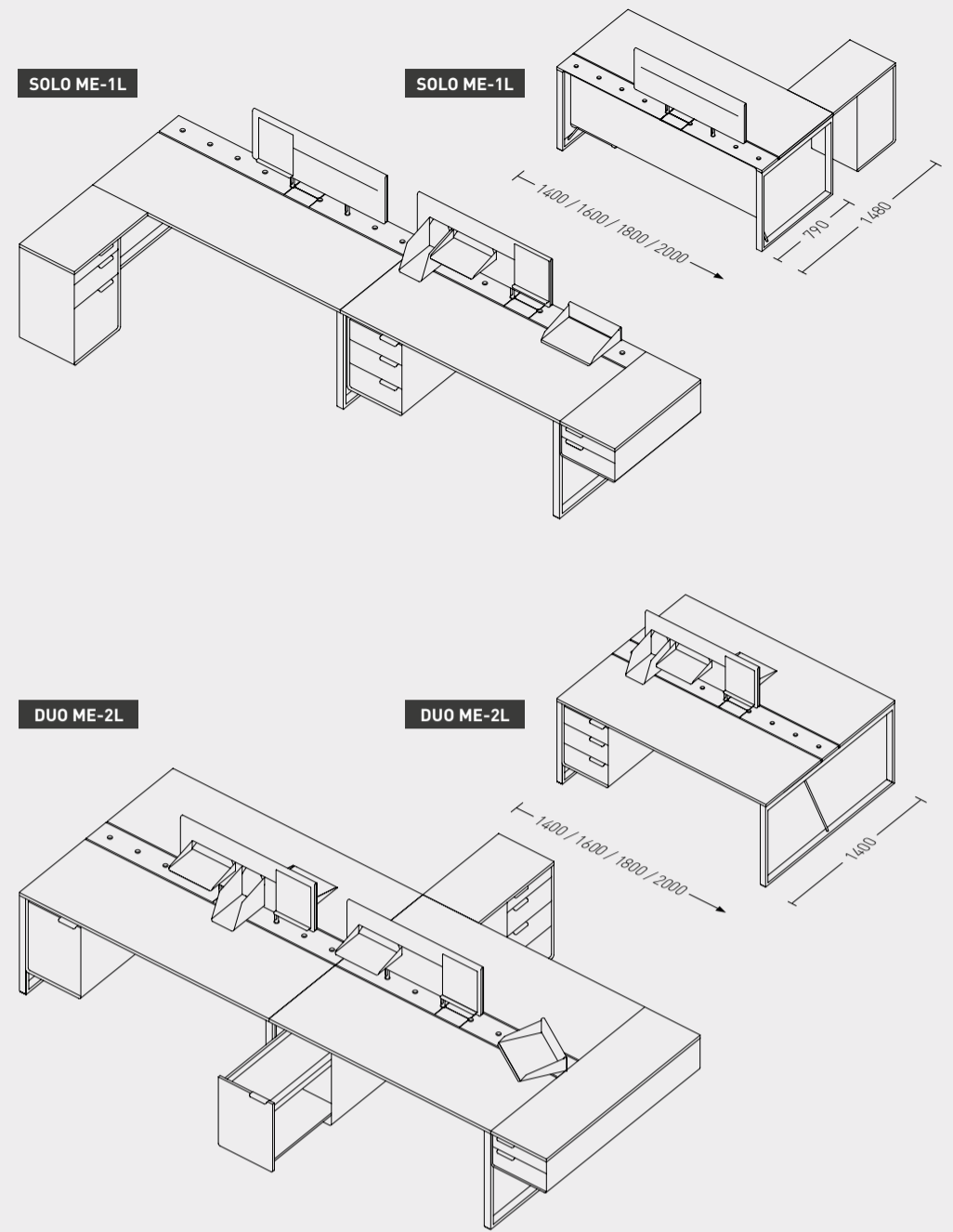
MATERIAALIT PINTAKÄSITTELY MODUULIT

MATERIAALIT

Pöytälevyt on valmistettu yksisävyisestä vahvalla ABS-reunanauhalla päällystetystä melamiinilevystä. Kansien välisen runkopalkin ja vetolaatikkojen etulevyjen materiaalina on maalattu MDF-levy. Laatikkokaapit on valmistettu teräslevystä. Pöytäjärjestelmää kannattaa vahva metallialusta. Työpisteitä erottava seinäke on päällystetty synteettisellä huovalla.

PINTAKÄSITTELY

Työpisteen ulkonäköä suunniteltaessa kannattaa valita ensin pöydän rungon väri: joko kahvinmusta tai valkoinen. Myös laatikkokaappien rungot ovat samanväriset. Seuraava vaihe on työtason värin valinta: valkoinen, basaltinharmaa tai tummanruskea. Työpisteestä voi tehdä yksilöllisemmän runkopalkin ja vetolaatikon etulevyjen laajan värivalikoiman ansiosta: valkoisen, harmaan ja tummanruskean lisäksi vaihtoehtoina ovat taivaansininen, sinapinkeltainen ja kaneli. Runkopalkissa olevat aukot, laatikonvetimet ja seinäkkeeseen kiinnittävät hyllyt ovat aina valkoiset. Seinäke on verhoiltu mustalla huovalla.



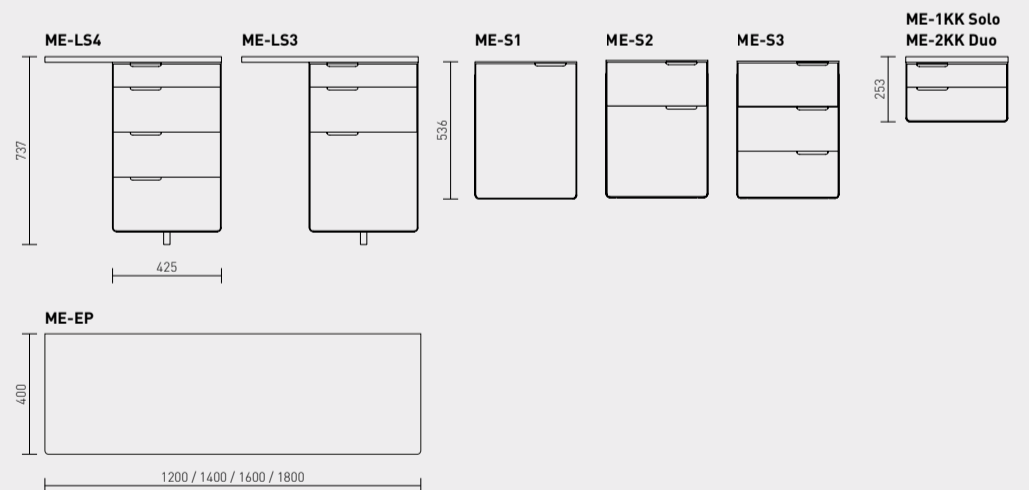
PINTAKÄSITTELY	ALUSTA, RUNKO	PÖYDÄN KANNET	RUNKOPALKKI	VETOLAATIKOT
	RAL-jauhemaali	melamiini	maalattu MDF	maalattu MDF
VALKOINEN				
KAHVINMUSTA				
BASALTINHARMAA	*			
TAIVAANSININEN	*	*		
SINAPINKELTAINEN	*	*		
KANELI	*	*		

MODUULIT

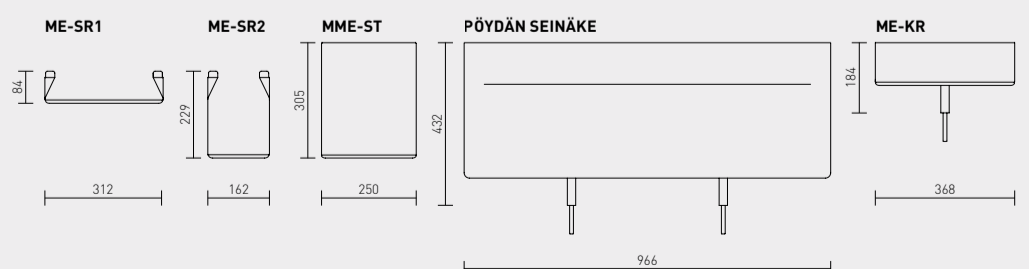
Moduuleista voi muodostaa erilaisia ratkaisuja yhden hengen työpisteestä aina kahden, neljän, kuuden tai kahdeksan hengen työpisteisiin. Ratkaisussa on hyödynnetty sekä pöydän alla että päällä oleva tila, joten lopputuloksena on avara, erittäin funktionaalinen ja yhteistyöhön tähtäävä työympäristö. Sähköasennukset on upotettu kalusteisiin. Kaapelit kulkevat erikoiskanavassa keskellä olevan runkopalkin alla. Pistorasioiden luokse pääsee helposti pöydän keskellä sijaitsevien läppien kautta. Vakiovarusteena pöydän päällä on 2 kpl 220 V:n ja RJ45-pistorasioita ja 1,5 metrin sähköjohto. Kaapelikanavaan voi lisätä 6-osaisen pistorasiasarjan.

Parittomat **Metod Solo** -pöydät sopivat sekä yhden hengen työpisteeksi että pidemmän jonon muodostamiseen. Työtason leveys on 790 mm ja pituus 1400, 1600, 1800 tai 2000 mm. Vastakkain sijaitsevat työpisteet sisältävän **Metod Duo** -pöydän leveys on 1400 mm ja pituus 1400, 1600, 1800 tai 2000 mm. Neljän hengen työpisteet tarjoavat usein hyvän tilaratkaisun, mutta työtason pituutta voi jatkaa loputtomasti.

Työpisteiden yhteyteen voi valita laatikkokaappeja, joita on neljää eri tyyppiä: apu-tasolla varustetut laatikkokaapit **ME-LS4** ja **ME-LS3**, ulos vedettävä riippuva hylly **ME-S1**, riippuvat 2 tai 3 laatikon laatikkokaapit **ME-S2** ja **ME-S3** sekä pöytätasoa jatkavat laatikkokaapit **ME-1KK** Solo-pöytiin ja **ME-2KK** Duo-pöytiin.



Kunkin työpisteen sarjaan kuuluvat pöydän seinäke ja siihen kiinnittävät teräshyllyt **ME-SR1**, **ME-SR2**, **ME-ST**. Seinäkkeen sijaintia voi muuttaa helposti laittamalla sen mihin tahansa runkopalkissa sijaitseviin aukkoihin. Runkopalkin aukkoihin voi sijoittaa myös pyörivän **ME-KR**-pöytähyllyn.



thulema

